國立屏東大學 105 年至 109 年捐款概況分析

一、依受捐單位類別

本校近**五年**接受捐款單位最多者原為教學單位，其次是行政單位，但自 107 年度因學務處開始推動弱勢翻轉計畫，行政單位躍升為受捐單位類別中獲捐款金額最高之單位，此外，109 年度因企業捐款兩百萬予校務基金，故使該年度全校性受捐金額，僅次於行政單位；有關近五年捐款情況分別為 **105 年度**教學單位受捐總額為 100 萬 2,890 元，行政單位為 42 萬 6,822 元，其餘受捐單位類別總計 12 萬 1,800 元。**106 年度**教學單位捐款總額為 139 萬 1,514 元，行政單位為 81 萬 0,396 元，其餘受捐單位之總計 7 萬 8,420 元，**107 年度**行政單位為 269 萬 3,445 元，教學單位之捐款總額 163 萬 6,271 元，全校性(校務基金)為 13 萬 8,100 元，**108 年度**行政單位為 425 萬 0,992 元，教學單位之捐款總額 224 萬 0,843 元，全校性(校務基金)為 2 萬 1,436 元，**109 年度**行政單位為 326 萬 3,462 元，全校性(校務基金)為 204 萬 6,826 元，教學單位之受捐總額為 185 萬 3,810 元。

以下為歷年受捐單位之分析：

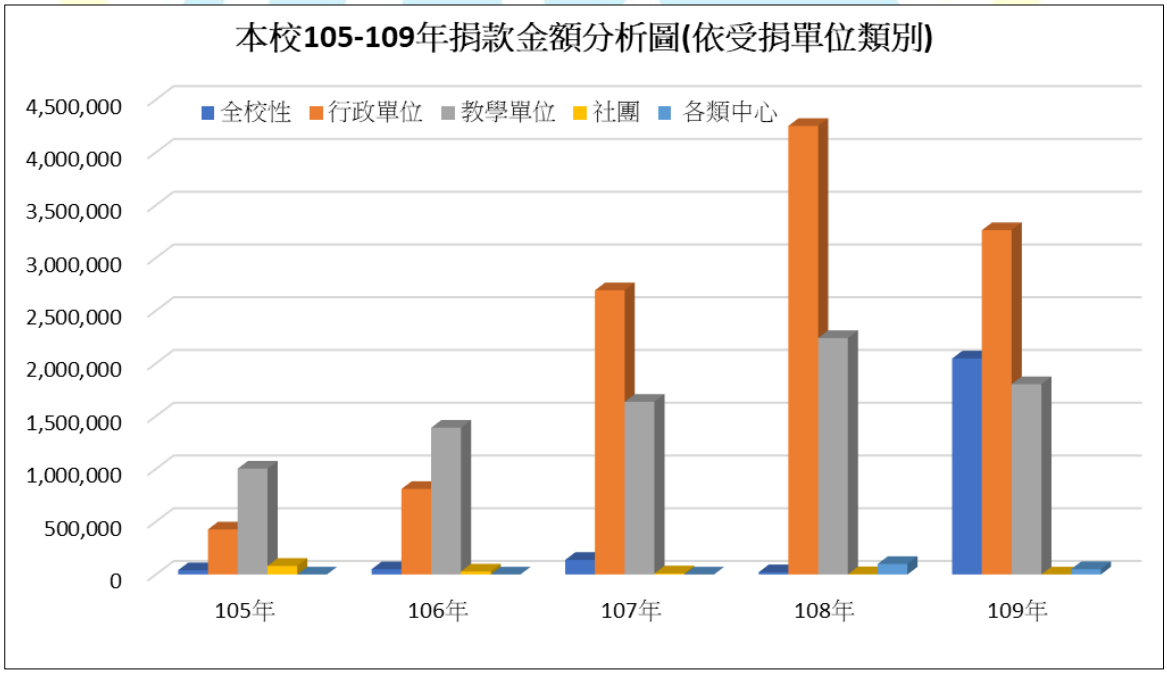

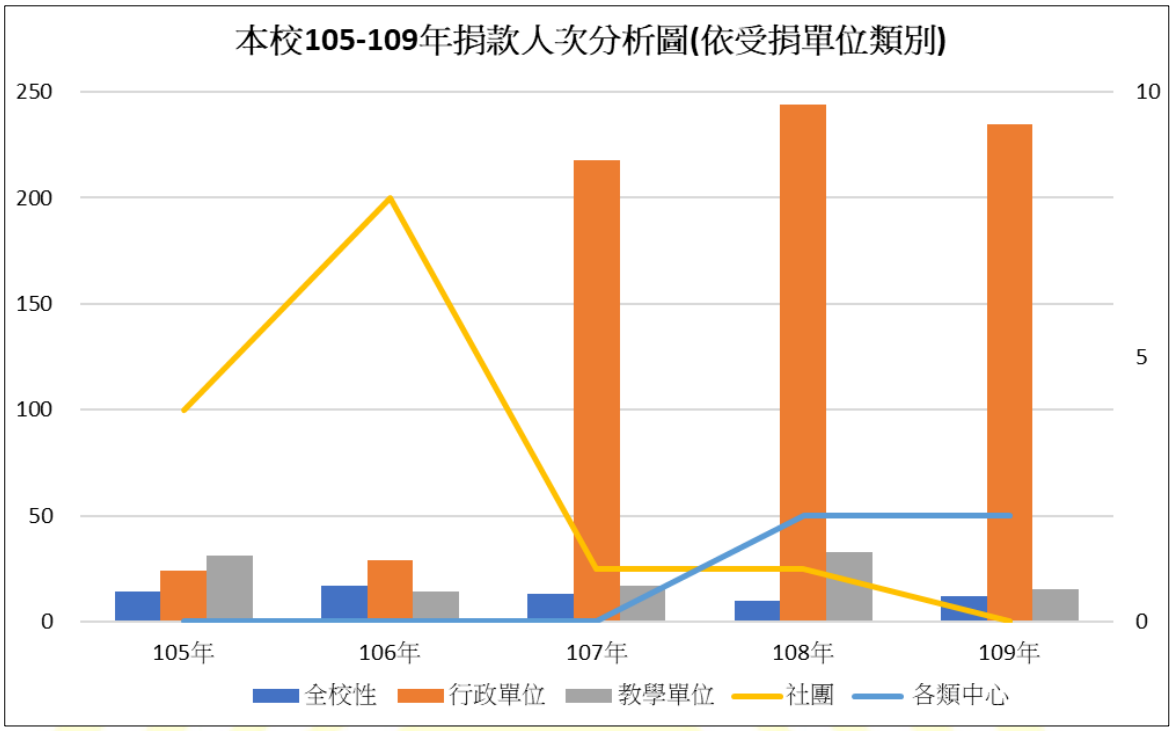

二、依用途類別

本校近五年捐款用途主要係以學生獎助學金居多，其次則為活動贊助及單位業務推展，有關捐款情況分別為 **105 年度**單位業務推展為 59 萬 6,325 元，獎學金捐款總額為 59 萬 6,000 元，活動贊助為 17 萬 1,387 元，其餘來源總計 18 萬 7,800 元，**106 年度**獎學金捐款總額為 134 萬 2,085 元，活動贊助為 61 萬元，單位業務推展為 20 萬 8,825，其餘來源總計 11 萬 9,420 元，**107 年度**獎學金之捐款總額為 362 萬 5,059 元，活動贊助為 53 萬 4,572 元，單位業務推展為 16 萬 9,785 元，**108 年度**獎學金捐款總額為 463 萬 6,608 元，單位業務推展為 98 萬 5,227 元，活動贊助為 97 萬元，其餘來源總計 2 萬 3,436 元，**109 年度**獎學金捐款總額為 387 萬 5,878 元，校務發展為 204 萬 6,826 元，活動贊助為 108 萬 2,000 元，單位業務推展為 15 萬 9,394 元，該年度亦因企業一次性捐贈兩百萬元予本校校務基金，故此筆挹注亦是該類別於歷年度中受捐總額最高的一年。

以下為歷年捐款用途之分析：

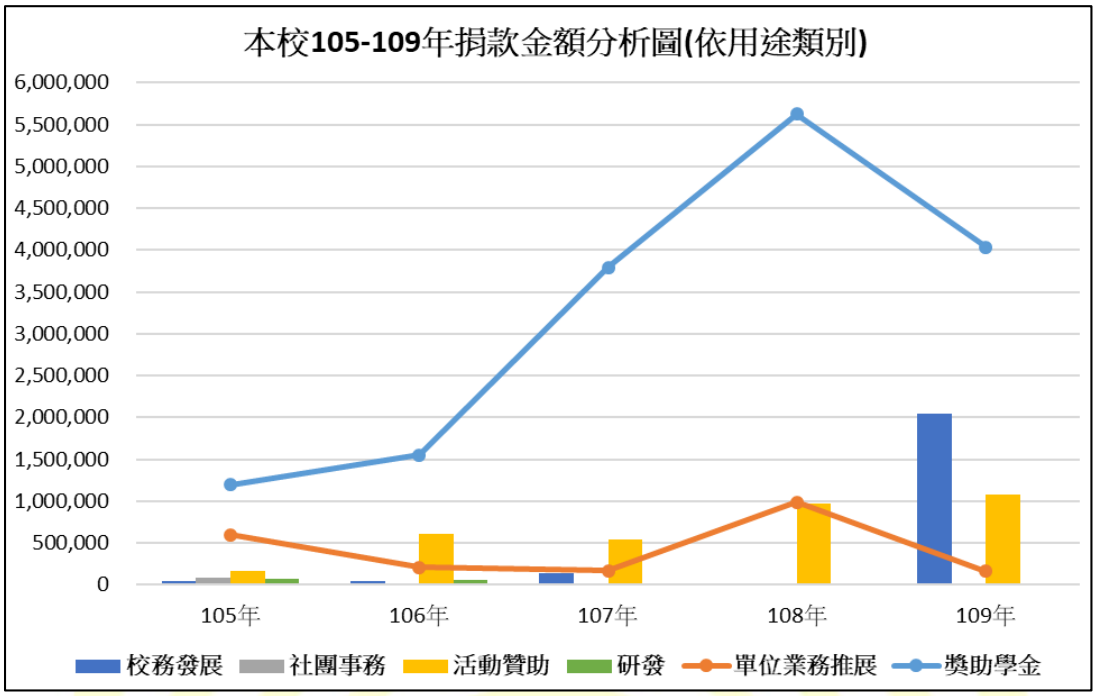

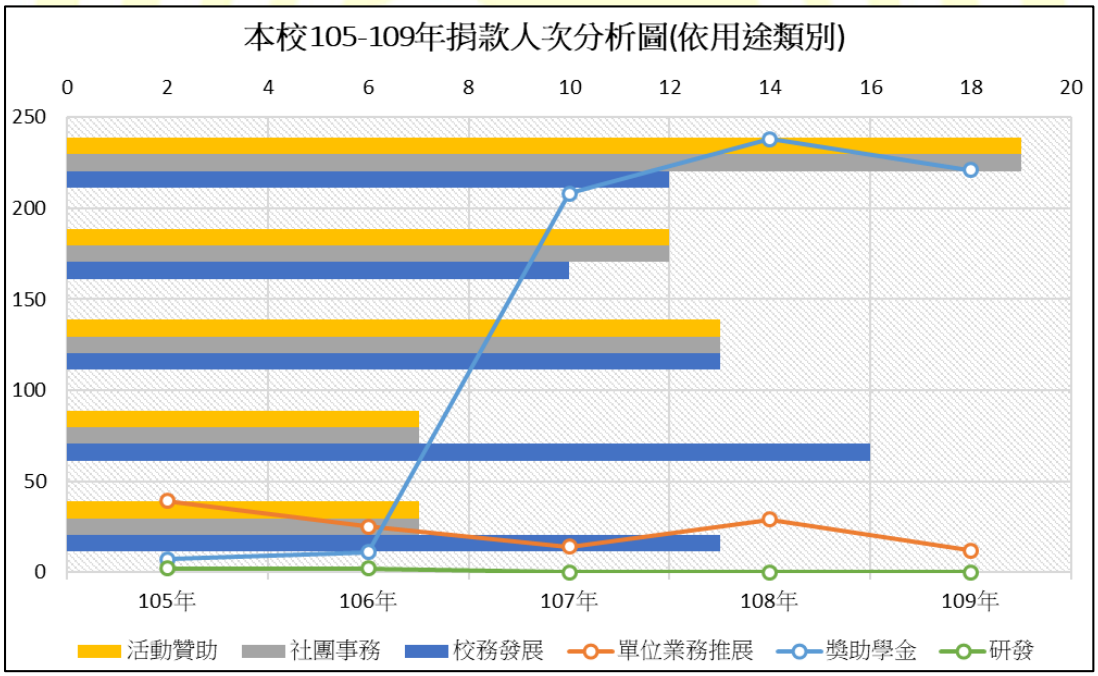

三、依身分別

本校歷年捐款來源主要係以企業機構及校友居多，**105 年度**企業機構捐款總額為 84 萬 0,777 元，校友為 62 萬 5,435 元，其餘來源總計 8 萬 5,300 元，**106 年度**企業機構捐款總額為 194 萬 1,684 元，校友為 20 萬 3,120 元，其餘來源之總計 13 萬 5,526 元，**107 年度**企業機

構捐款總額為 291 萬 6,099 元，校友為 95 萬 9,177 元，本校教職員為 42 萬 4,147 元，其餘來源之總計 17 萬 8,393 元，**108 年度**企業機構捐款總額為 368 萬 5,843 元，校友為 213 萬 2,510 元，本校教職員為 52 萬 3,418 元，其餘來源之總計 27 萬 3,500 元，**109 年度**企業機構捐款總額為 561 萬 4,927 元，校友為 46 萬 2,631 元，本校教職員為 63 萬 1,522 元，其餘來源之總計 45 萬 5,018 元。

以下為歷年捐款來源之分析：

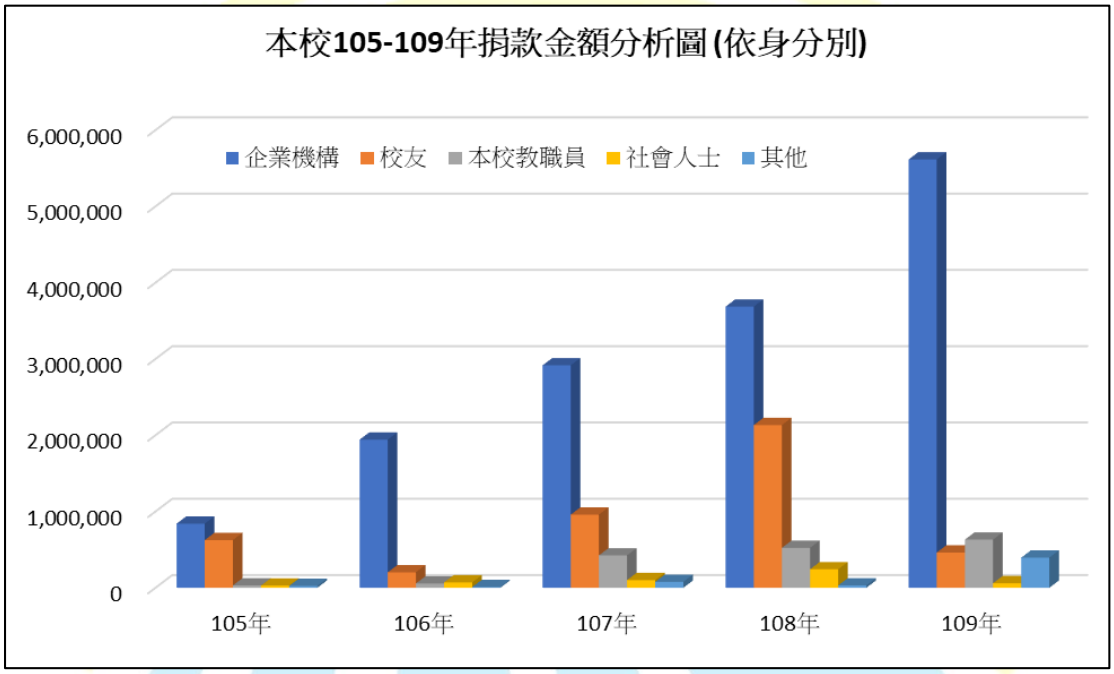

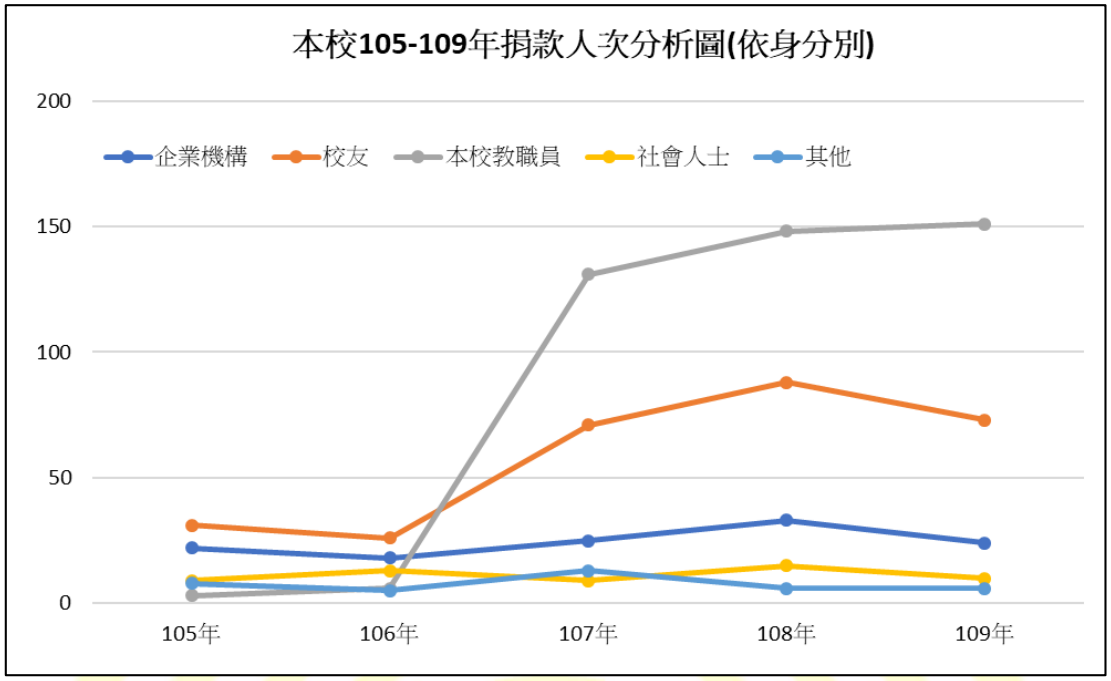

四、近五年捐款總金額及人次

由 105 年至 109 年捐款情形可發現，**105 年度**捐款總金額為 155 萬 1,512 元，**106 年度**捐款總金額為 228 萬 0,330 元，**107 年度**捐款總金額為 447 萬 7,816 元，**108 年度**捐款總金額為 661 萬 5,271 元，**109 年度**捐款總金額為 716 萬 4,098 元，近年捐款總額逐年增加，其主要捐款類別為獎助學金，其次為單位業務推展，其中又以教學單位最多，再者為活動贊助，顯示教學單位為推展業務，各辦理活動之單位，除利用學校分配之資源外，亦會向校外單位募款，以拓展經費來源。

整體而言，自 107 年本校開始推動弱勢翻轉計畫學生獎助學金迄今(109 年)，持續受到校友、企業及本校教職員工支持，故近年獎助學金捐款金額佔捐款總額 50%以上。

以下為本校歷年接受捐款情形分析圖：

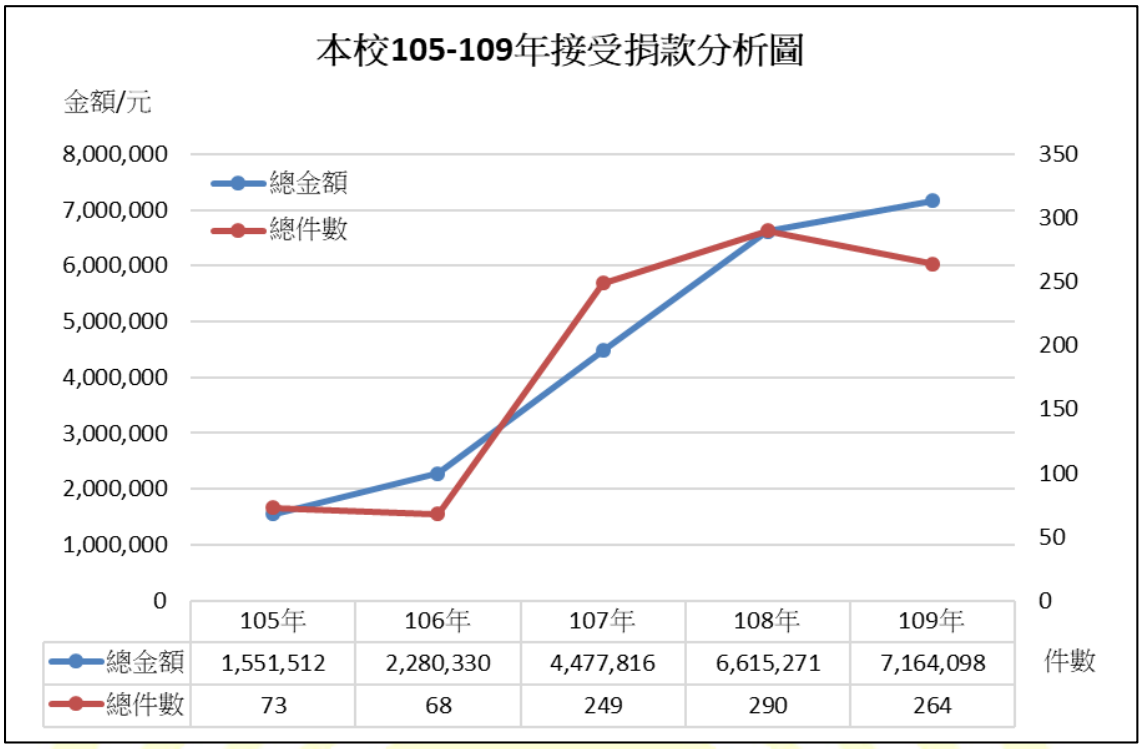

	105年	106年	107年	108年	109年
總金額	1,551,512	2,280,330	4,477,816	6,615,271	7,164,098
總件數	73	68	249	290	264